





1. Przeczytaj napisy w ramkach i nalep obok każdego z nich wyraz przeciwstawny. Pomogą ci w tym kolory ramek. Wyrazy w powstałych parach połącz z odpowiednimi rysunkami.

wysoko – nisko



wysoki –




jeden –

wielki –




tak –

wesoły –







1. W każdym szeregu nalep odpowiedni znaczek. Nazwij kolejne grupy znaczków i przeczytaj napisy z prawej strony.




→ owoce




→ kwiaty



→ ptaki



→ motyle



→ ryby