



1. Nazwij rysunki. Połącz ze sobą linią te, których nazwa zaczyna się taką samą głoską.  
Rysunki z prawej strony pokoloruj.




koza




ptak




pingwin



motyl



małpa



krokodyl



1. Dokończ rysowanie wzorów.

